



FABBRICA MACCHINE AGRICOLE

RIMORCHI SERIE «37»

per motocoltivatore Super Special



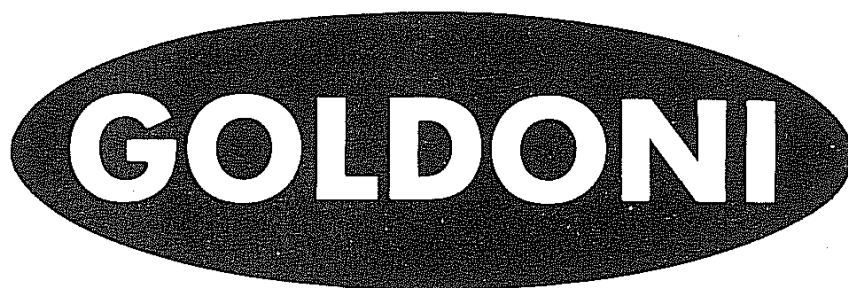
MODELLI

C 36

C 35

ISTRUZIONI PER L'USO E LA MANUTENZIONE

N.B. - Le illustrazioni, le descrizioni e le caratteristiche contenute nel presente libretto non sono impegnative poichè, ferme restando le caratteristiche principali, la GOLDONI S.p.A. si riserva il diritto di apportare in qualsiasi momento eventuali modifiche, dettate da esigenze tecniche o commerciali.

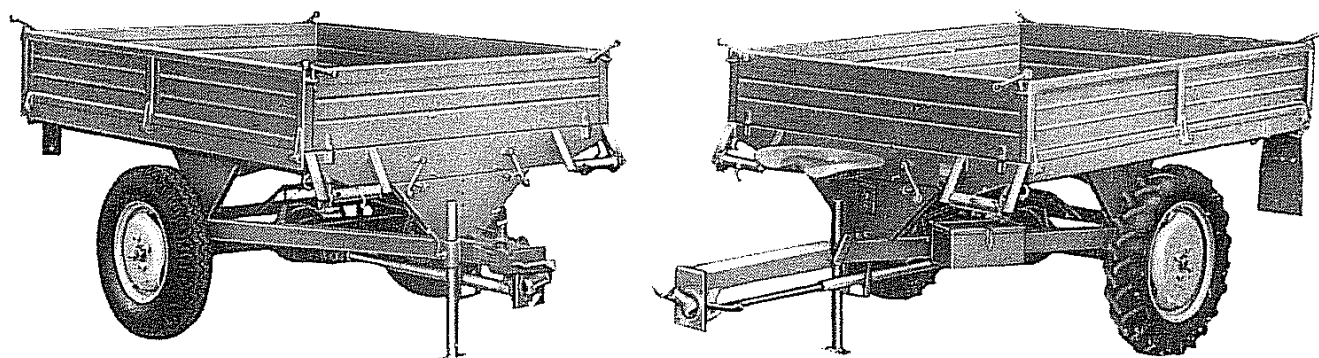


**FABBRICA MACCHINE AGRICOLE
GOLDONI S.p.A.**

Sede Leg. e Stab.: 41012 MIGLIARINA DI CARPI - Modena (Italy)
Telefono 0522 - 699240 (10 linee) RIO SALICETO (Reggio E.)
Telex: 530023 GLDN I

RIMORCHI SERIE «37»

per motocoltivatore Super Special



M O D E L L I

C 36

C 35

ISTRUZIONI PER L'USO E LA MANUTENZIONE

ESIGETE GRATUITAMENTE A CORREDO:

1 Libretto istruzioni Rimorchio.

P R E M E S S A

Come ogni Prodotto GOLDONI i Rimorchi Serie « 37 » sono stati progettati e costruiti secondo i più avanzati metodi di lavorazione.

Tali pregi, aggiunti alla qualità dei materiali impiegati, danno la massima garanzia di ogni impiego anche nei lavori più pesanti e sempre con ottimi risultati.

Inoltre, per la loro particolare costruzione, i Rimorchi Serie « 37 » consentono il trasporto di cose e prodotti agricoli anche nei percorsi più difficili.

SERVIZIO ASSISTENZA

A garanzia di un perfetto funzionamento del rimorchio si ricorda che i ricambi adoperati devono essere originali **GOLDONI**.

Tenuto quindi presente che l'uso di ricambi non originali può causare seri inconvenienti, si consigliano gli utenti di servirsi pertanto solo della nostra organizzazione di vendita (vedere pag. 7).

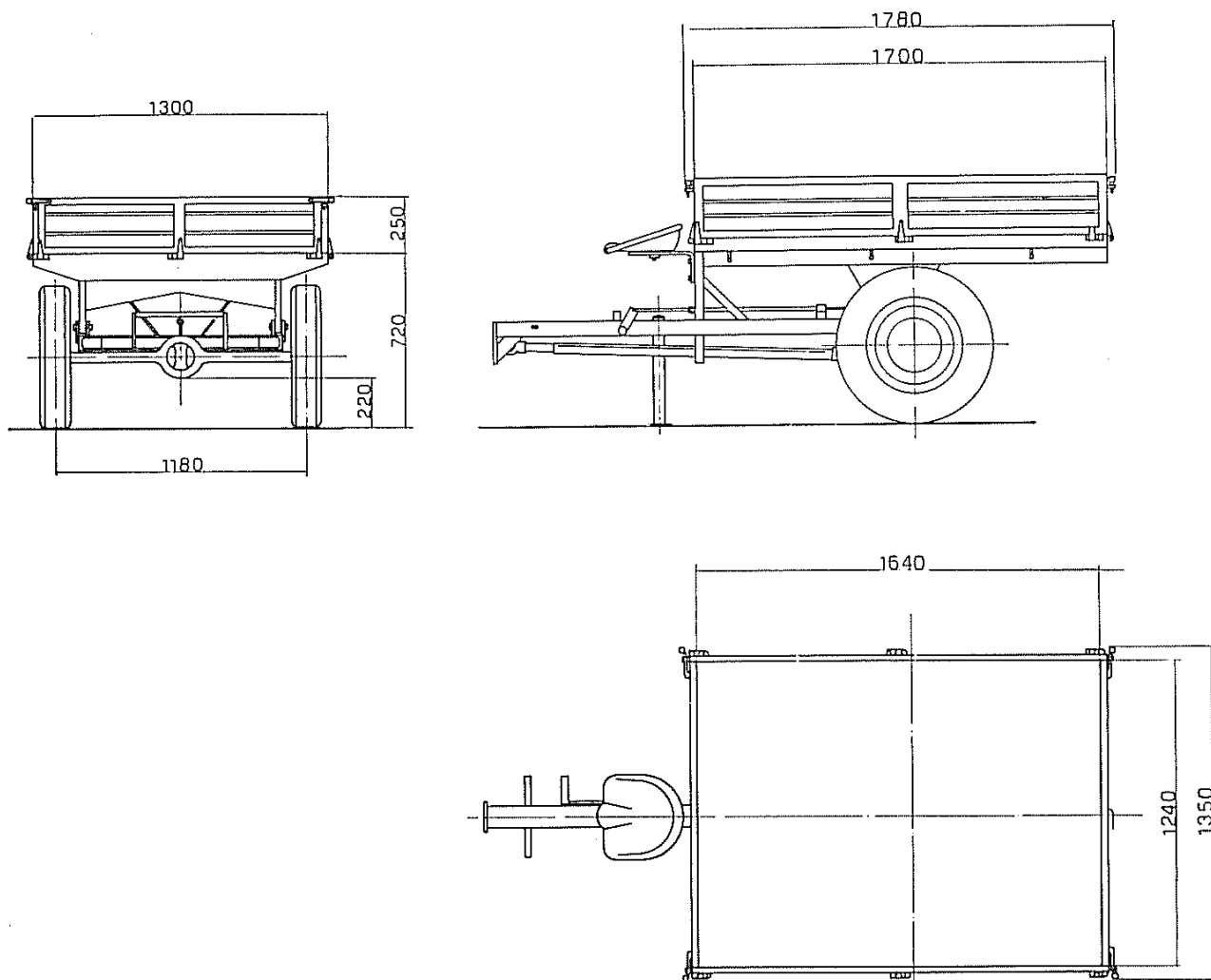
DESCRIZIONE

Per soddisfare le diverse esigenze della Clientela, i rimorchi Serie « 37 » vengono forniti in vari modelli.

Nel presente libretto verranno considerati i mod. **C35** (versione stegole) e **C36** (versione volante).

DATI E CARATTERISTICHE TECNICHE DEI DUE MODELLI

Dimensioni in mm. (con ruote 5.00-15''):



Importante - Nella circolazione su strada la Goldoni S.p.A. prevede solo la marcia in P.D.F. SINCRONIZZATA (cioè a 4 ruote motrici) e declina ogni responsabilità per conseguenze derivanti da un uso non appropriato del rimorchio.

Rimorchi: del tipo monoasse motrice.

Freni: di tipo meccanico, con comando a pedale.

Trazione: a 2 ruote motrici.

Portata utile: q.li 7 (omologati).

Piano di carico utile: m² 2,21.

Cassone: ribaltabile posteriormente, con sollevamento manuale.

Angolo di ribaltamento: 35°.

Ruote: pneumatici 5.00-15" e 6.5/80-12" (a seconda delle ruote del motocoltivatore).

Pressione di gonfiaggio: 3 Atm. (5.00-15"/6 P.r.) e 2,4 Atm. (6.5/80-12"/4 P.r.).

N.B. - A richiesta l'impianto illuminazione rimorchi.

MANUTENZIONE

Dopo le prime ore di lavoro, ed anche periodicamente, controllare che i dadi dei mozzi siano sempre ben stretti onde evitare perdite d'olio.

Sostituzione olio nel differenziale

Dopo un periodo di circa 800 ore di lavoro, effettuare il cambio dell'olio. Per eseguire l'operazione, svitare il tappo **A** (fig. 1) e lasciare uscire tutto l'olio, quindi riavvitarlo.

Svitare il tappo **B** (fig. 1) e mettere poi, nella quantità di circa 1 Kg., nuovo olio ESSO GEAR OIL GX 85 W/90.

N.B. - Tenere costantemente controllato il livello dell'olio tramite il tappo B.

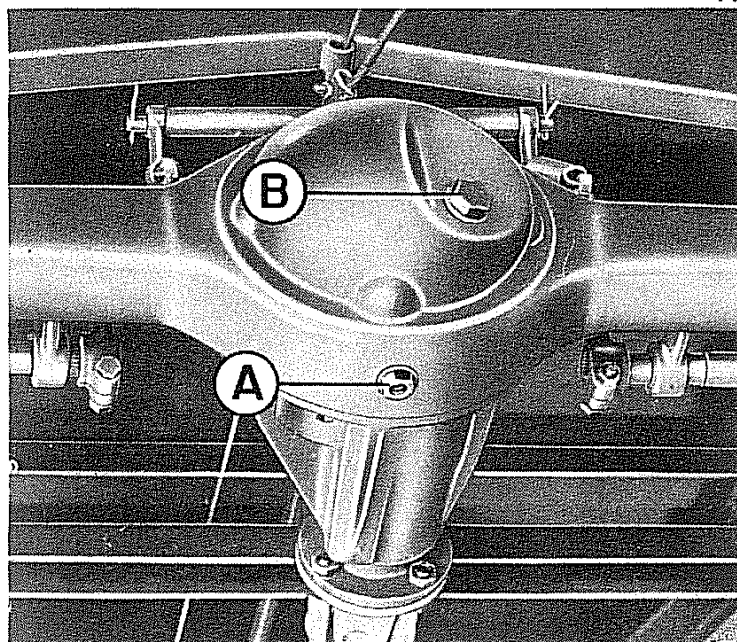


Fig. 1 - Sostituzione olio nel differenziale

DIFFERENZE E TRASFORMAZIONI NEI DUE MODELLI

MODELLO C35

Il rimorchio C35 è predisposto per la guida a stegole. Per l'applicazione al motocoltivatore necessita di uno snodo di sterzata (vedi Fig. 2).

88 R1

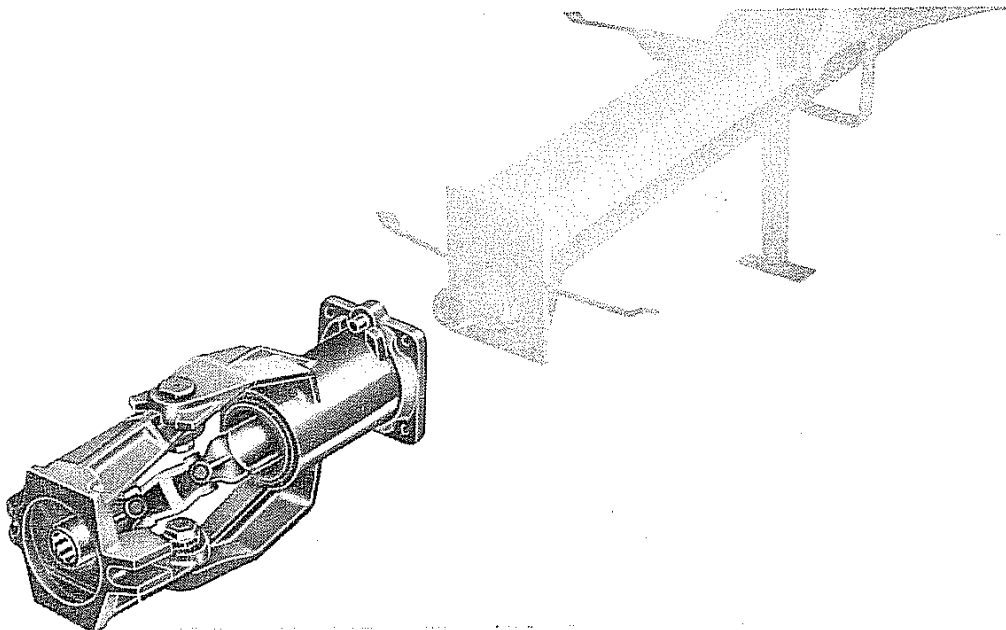


Fig. 2 - Rimorchio Versione Stegole con snodo

MODELLO C36

Il rimorchio C36 differisce dal mod. C35 perché il primo è predisposto per la guida a volante, ciò comporta una variazione nella lunghezza del timone.

Detto rimorchio però può essere trasformato in guida a stegole togliendo il gruppo sterzo e aggiungendo i gruppi rappresentati in Fig. 3.

87

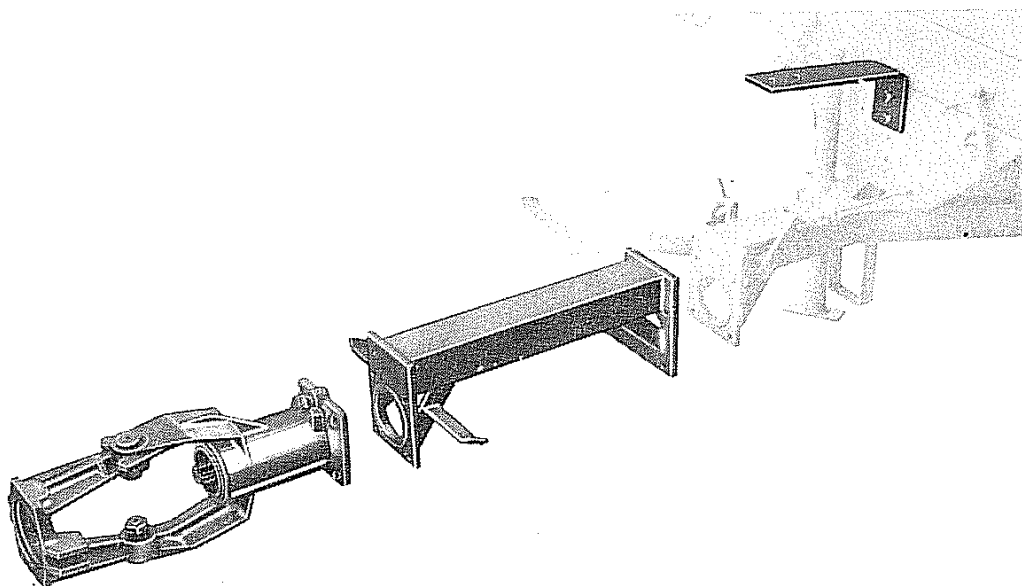


Fig. 3 - Trasformazione versione volante in versione stegole.

R I C A M B I

TERMINE PER LA CONCESSIONE DEI RICAMBI IN GARANZIA:

Entro i termini fissati dal nostro Attestato di Garanzia.

RICHIESTA RICAMBI:

Nel richiedere alla nostra organizzazione di vendita delucidazioni tecniche o parti di ricambio, indicare esattamente:

- 1) Modello o tipo del rimorchio.
- 2) Sigla del rimorchio.
- 3) Numero del rimorchio.

Esempio:

— Rimorchio « C35 » - RPS -
n. 16800 —




Fig. 4 - Identificazione rimorchio
Sigla e Numero.

Per l'identificazione dei particolari servirsi delle seguenti tavole.

N.B. - Il modello del rimorchio, la sigla e il numero dello stesso si trovano stampigliati sull'apposita targhetta metallica.

Inoltre, il numero del rimorchio e la sigla si trovano stampigliati sul telaio nel punto indicato in fig. 4.

VEDERE
CATALOGO
RICAMBI

